



Bonitet izvrsnosti

IZVJEŠĆE BONITETNE IZVRSNOSTI

Izdavač: **Bisnode d.o.o.**
Član Bisnode, Stockholm, Švedska

MICRONIC, d.o.o. za proizvodnju, trgovinu i usluge

Izdano dana 22.1.2020.

Pregled sadržaja

01. BISNODE CERTIFIKAT BONITETNE IZVRSNOSTI

02. Podaci o registraciji

03. Bilanca stanja

04. Bilanca uspjeha

05. Pokazatelji

06. Grafička analiza

07. Statistika

08. O tvrtki Bisnode

BISNODE CERTIFIKAT BONITETNE IZVRSNOSTI

Certifikat bonitetne izvrsnosti tvrtke Bisnode u poslovnom svijetu predstavlja dokaz o natprosječnoj kvaliteti poslovanja tvrtke. Temelji se na tekućim informacijama o poslovanju te podacima iz proteklih godina, a dodjeljuje se za razdoblje od sljedećih 12 mjeseci od dana izdavanja. Više desetaka statistički značajnih varijabli, formula provjerenih na temelju financijskih podataka, blokada, navika plaćanja i tužbi dokazuje sigurnost, konkurentnost, trajnost, stabilnost, kvalitetu i pouzdanost poslovnih subjekata. Što je certifikat bonitetne izvrsnosti višeg stupnja, to su veći povjerenje i ugled na tržištu.

Bonitetna izvrsnost = sigurnost, kvaliteta, uspjeh

Međunarodno priznatom praksom certificiranja poslovni subjekti potvrđuju svoj ugled i dobivaju dodatno povjerenje, kako u domaćem tako i u inozemnom poslovnom okruženju. Certifikat bonitetne izvrsnosti tvrtke Bisnode ne pokazuje samo **staru** financijsku sliku tvrtke nego uključuje i bogat odabir **statistički relevantnih i ažurnih podataka o trendovima** koji s naprednim analitičkim algoritmima ukazuju na vjerojatnost (ne)uspjeha tvrtke.

Certifikati za nadolazećih 12 mjeseci dokazuju **sigurnost od insolventnosti**, prisilne nagodbe ili likvidacije, brisanja iz poslovnog registra, blokade transakcijskih računa subjekta. Bonitetna izvrsnost u poslovnom okruženju znači i **uspješnost** financijskih rezultata, **trajnost** i **stabilnost** te pokazuje izvrsno poslovanje i **kvalitetu** kao i **pouzdanost** zahvaljujući dobroj platnoj disciplini.

Tradicija i stručnost: četiri modula

Tvrtka Bisnode, koje je partner svjetske tvrtke Dun & Bradstreet, ima dugogodišnju tradiciju u izdavanju certifikata bonitetne izvrsnosti u dvanaest europskih država. Model ocjenjivanja sastoji se od četiri modula:

Demografski modul. Obuhvaća profilne podatke kao što su starost, regija, općina, tip i djelatnost subjekta (d.o.o, d.d., s.p. ili zadruga), broj zaposlenih, tužbe i broj otvorenih i zatvorenih poslovnih računa u protekloj godini.

Financijski modul. Obuhvaća ključne postavke iz bilance stanja i iskazivanja dobiti te odabrane pokazatelje i njihove trendove u varijablama koje su statistički važne pri poslovanju tvrtke i pri prognozi negativnog ishoda.

Platne navike. Uključuje i uzima u obzir vremenski uravnoteženu platnu disciplinu, udjele akontacija i udjele kašnjenja s plaćanjem s obzirom na podatke koje su dali partneri tvrtke.

Blokade. Modul obuhvaća podatke o blokadama u zadnjih 365 dana i pri njihovu prepoznavanju automatski isključuje poslovne subjekte.

Bilance stanja: optimalnost

Ovi pokazatelji predstavljaju središnji dio bonitetnog sustava koji čini osnovu za izradu **razreda** (A, AA, AAA). U ključne faktore spadaju trendovi tijekom godina jer model učinkovito prepoznaje **oscilacije** koje najbolji poslovni subjekti ublažavaju povećanom učinkovitosti i smanjivanjem rizika. Certifikat bonitetne izvrsnosti tako između ostalog jamči i **optimalnost poslovanja**.

Podaci o registraciji

Naziv poduzeća:	MICRONIC, d.o.o. za proizvodnju, trgovinu i usluge
Adresa:	Osječka 12a, 21000 SPLIT
Djelatnost:	J 62.01 RAČUNALNO PROGRAMIRANJE
Pravni oblik:	DRUŠTVO S OGRANIČENOM ODGOVORNOŠĆU
Matični broj:	00131946
OIB:	89489773101
Sudski registar:	Trgovački sud u Splitu
Datum upisa:	1.1.1992.
Veličina:	Mala
Regija:	Splitsko-dalmatinska Županija

Bilanca stanja

Podaci u HRK	2016	2017	2018
AKTIVA			
Dugotrajna imovina	3.113.000	2.844.300	2.614.400
Kratkotrajna imovina	2.370.600	2.852.100	3.464.100
Zalihe	15.100	37.500	40.700
Kratkoročna potraživanja	653.700	645.800	683.700
Novac u banci i blagajni	1.518.700	1.971.600	2.589.700
PASIVA			
Kapital i rezerve	4.962.500	5.097.900	5.263.500
Rezerviranja	201.700	191.900	191.900
Financijske obveze	700	700	200
Poslovne obveze	318.700	392.500	507.000
Ukupno – pasiva	5.483.600	5.696.400	6.078.500
Broj zaposlenih osoba	13	14	14

Bilanca uspjeha

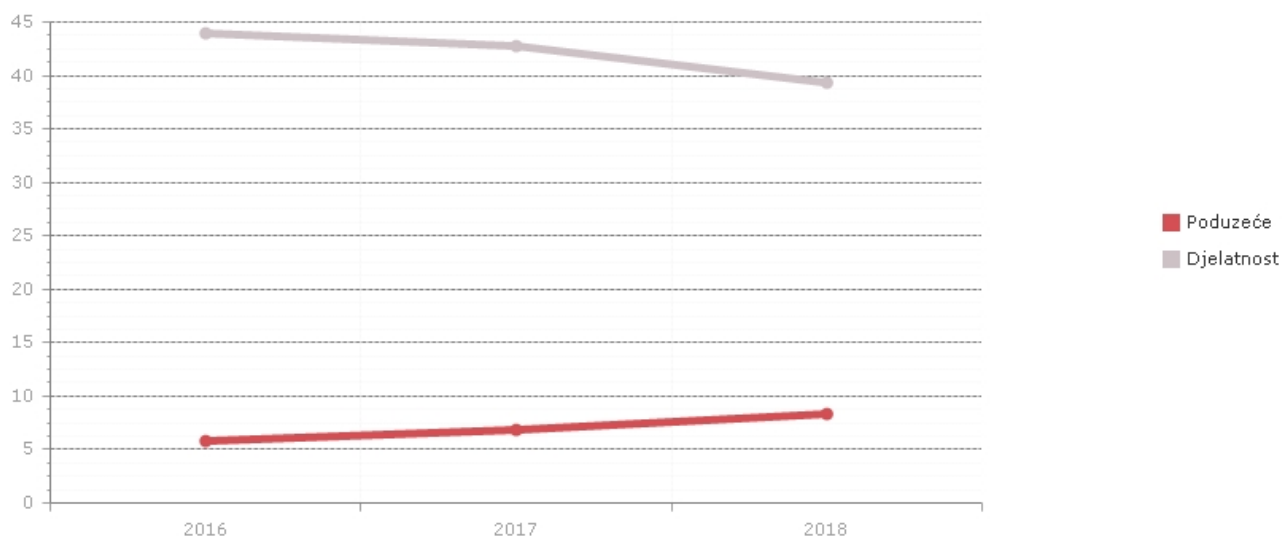
Podaci u HRK	2016	2017	2018
Prihodi od prodaje	3.971.500	3.934.700	4.177.400
Trošak robe, materijala i usluga	1.587.400	1.432.100	1.545.900
Troškovi osoblja	1.384.000	1.427.600	1.286.500
Amortizacija i vrijednosno usklađivanje	311.200	388.000	255.600
Poslovni dobit/gubitak	470.800	509.100	829.700
EBITDA	782.000	897.200	1.085.300
Financijski prihodi	6.900	9.600	4.700
Financijski rashodi	5.500	1.500	8.400
Ukupni prihodi	4.254.400	4.263.400	4.489.600
Ukupni rashodi	3.782.200	3.746.200	3.663.600
Neto dobit/gubitak razdoblja	362.100	412.900	669.600

Pokazatelji

	2016	2017	2018
Iznos udjela kapitala	90,49	89,49	86,59
Koeficijent tekuće likvidnosti	7,42	7,25	6,83
Servisiranje duga	0,21	0,24	0,29
Kreditna izloženost iz poslovanja	0,15	0,15	0,15
Koeficijent obrtaja kratkotrajne imovine	0,78	0,74	0,52
Operativna marža	11,07	11,94	18,48
Stopa povrata imovine (ROA)	6,60	7,39	11,37
Stopa povrata na kapital (ROE)	7,30	8,21	12,93
Marža neto dobiti	8,51	9,69	14,92
Udio dugotrajne imovine u imovini	56,76	49,93	43,01
Udio kratkotrajne imovine u imovini	43,23	50,06	56,98

Grafička analiza

Udio duga u financiranju

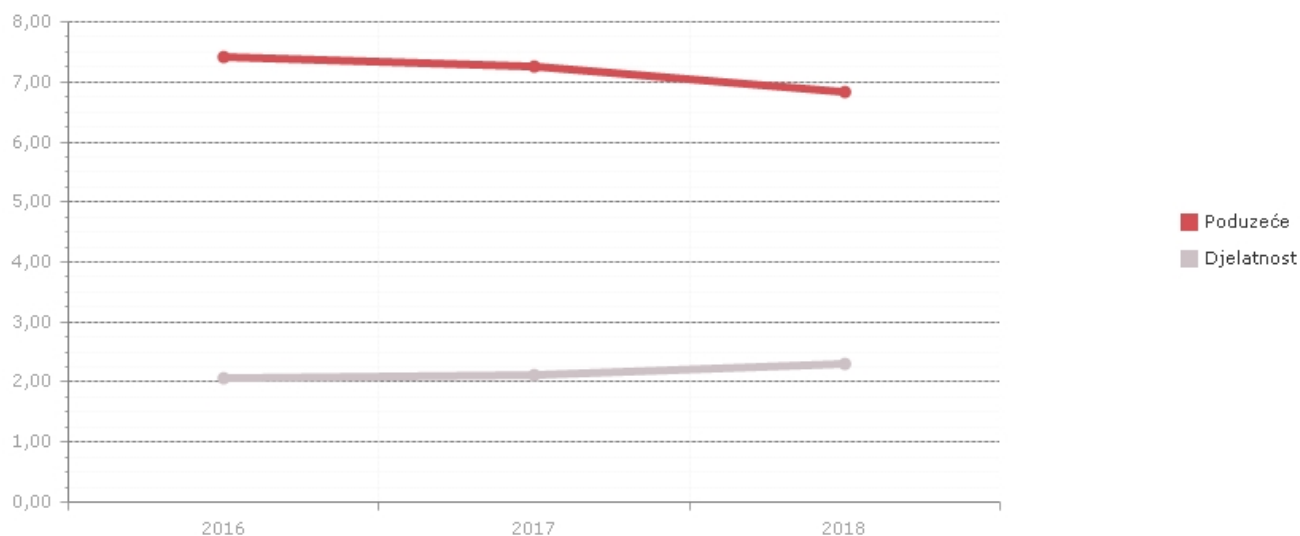


Udio duga u financiranju pokazuje nam koliko je sredstava financirano vanjskim izvorima kapitala. Što je veći udio (pokazatelj), poduzeće više koristi vanjske izvore za svoje financiranje (kratkoročne i dugoročne obaveze). Financiranje iz vanjskih izvora u pravilu je jeftinije od financiranja iz vlastitih izvora.

Računanje pokazatelja

$$\text{Udio duga u financiranju} = \frac{\text{Financijske i poslovne obaveze}}{\text{Ukupne obaveze}} \times 100$$

Koeficijent likvidnosti

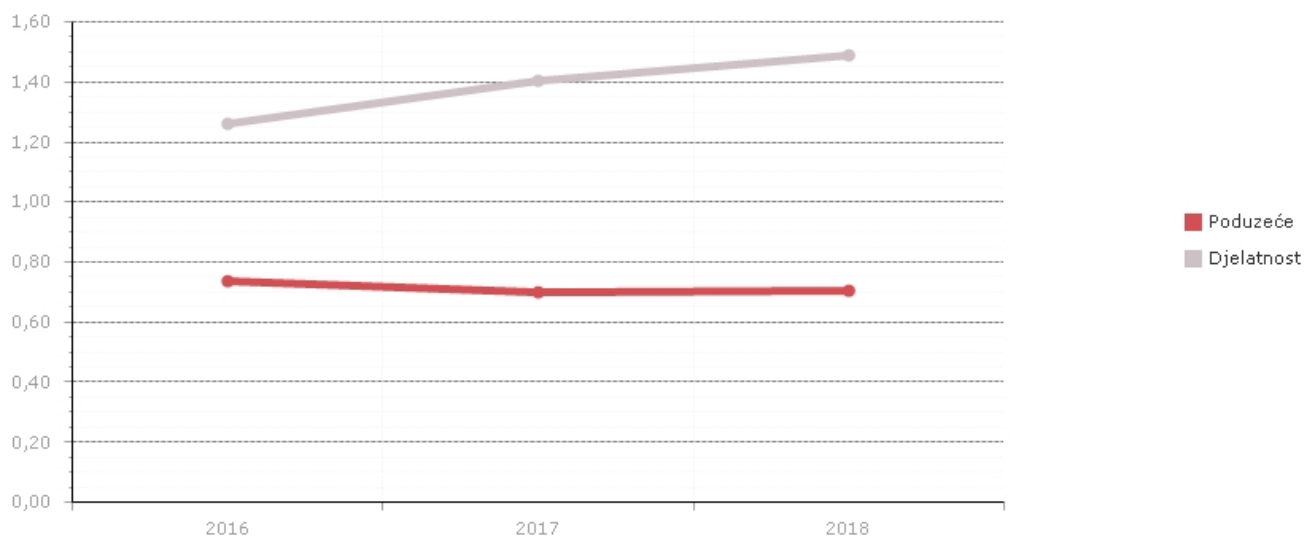


Koeficijent likvidnosti pokazuje pokrivenost kratkoročnih obveza tekućim sredstvima. Veća vrijednost pokazatelja znači da će poduzeće lakše podmiriti tekuće obveze. Likvidnost je sposobnost poduzeća da u kratkom roku ima dovoljno likvidnih sredstava za pokriće dospjelih obveza.

Računanje pokazatelja

$$\text{Pokazatelj likvidnosti (brzi omjer)} = \frac{\text{Tekuća sredstva}}{\text{Kratkoročne obaveze}}$$

Koeficijent obrtaja sredstava



Pokazatelj mjeri udio ukupnih prihoda u ukupnim sredstvima i pokazuje koliko se jedinica prihoda ostvaruje sa svakom jedinicom sredstava. Veći pokazatelj upućuje na veću uspješnost poslovanja i manji poslovni obrtaj. Što je manji obrtaj, to je likvidnost poduzeća bolja te je manja mogućnost nastanka problema s likvidnošću. Manji obrtaj znači da sredstvima treba manje vremena da se konvertiraju iz nelikvidnog u likvidno stanje.

Računanje pokazatelja

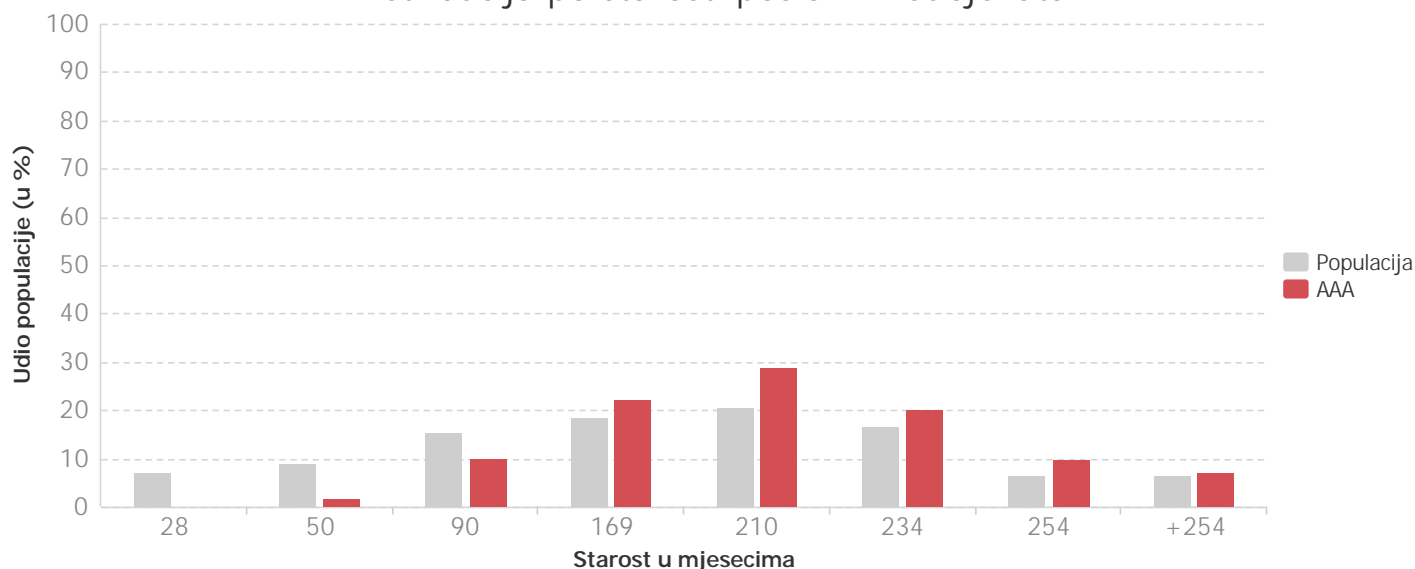
$$\text{Koeficijent obrtaja sredstava} = \frac{\text{Ukupni prihodi (prodaja)}}{(\text{Sredstva prošle god.} + \text{sredstva prethodne god.}) / 2}$$

Statistika

Usporedba raspodjele bonitetno izvrsnih subjekata s raspodjelom populacije subjekata, koji zadovoljavaju sljedeće kriterije: barem jedan zaposlenik, prihodi od barem 70.000 kuna, pozitivni kapital i bez blokada u protekloj godini.

Usporedba raspodjele prema starosti subjekata pokazala je da kod bonitetne izvrsnosti AAA prevladavaju starija poduzeća:

Distribucija po starosti poslovnih subjekata



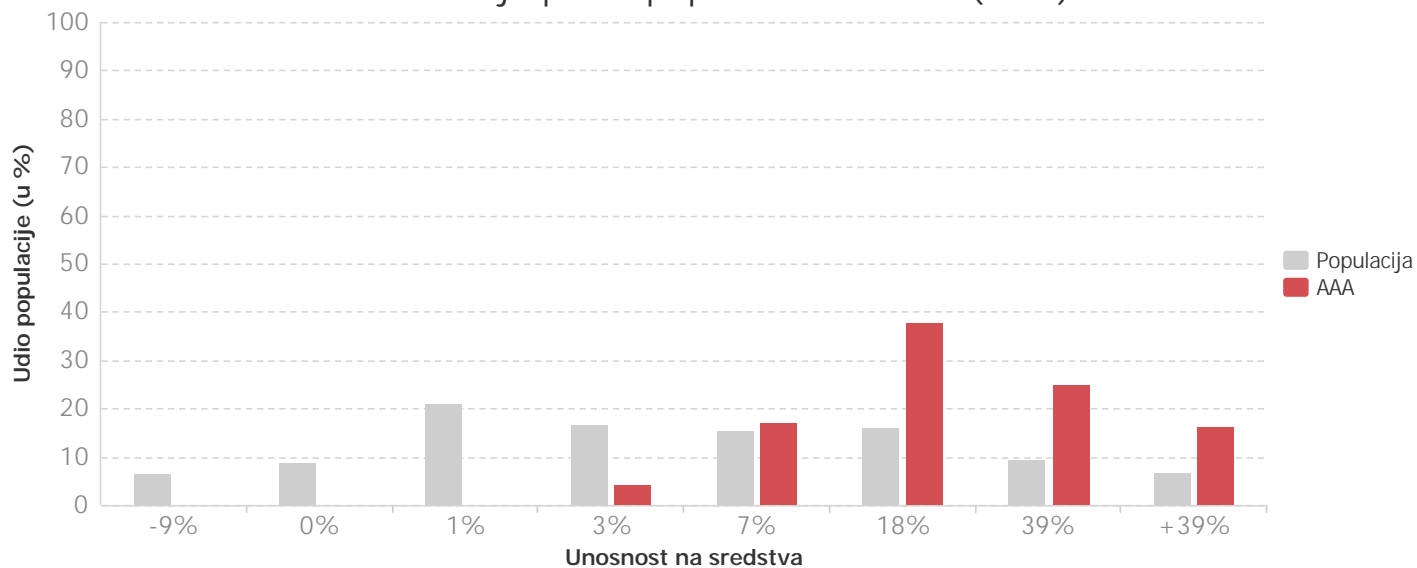
Raspodjela prema broju zaposlenika pokazala je da poduzeća s dva ili manje zaposlenika teže ostvaruju bonitetnu izvrsnost AAA:

Distribucija po broju zaposlenih



Kod bonitetne izvrsnosti AAA prevladavaju subjekti s većom stopom povrata na imovinu:

Distribucija po stopi povrata imovine (ROA)



O tvrtki Bisnode

Bisnode Hrvatska dio je međunarodne grupacije Bisnode AB, najvećeg europskog pružatelja poslovnih i bonitetnih informacija sa sjedištem u Stockholmu. Bisnode AB na europskom tržištu poslovnih informacija prisutan je još od 1981. i zapošljava više od 3000 stručnjaka iz 19 europskih država.

Bisnode je vodeća europska tvrtka koja djeluje na području poslovnih informacija i podatkovne analitike, posluje u 19 država i strateški je partner najvećeg globalnog pružatelja poslovnih informacija, tvrtke Dun & Bradstreet. Bisnode Južno tržište (Bisnode Southern Market) čine podružnice u državama bivše Jugoslavije: Slovenija, Hrvatska, Srbija, Bosna i Hercegovina i Makedonija.

Optimizacijom upravljanja pametnim podacima u tvrtki Bisnode nudimo rješenja pri donošenju (naj)boljih odluka za poslovanje i upravljanje odnosima sa strankama. U suradnji s certificiranim tvrtkama ostvarujemo automatizaciju i digitalizaciju vizije kojom jamčimo transparentnost tržišta te tako pružamo ruku tvrtkama koje su natprosječno uspješne u svom radu i koje tako i same bitno doprinose izvrsnosti poslovnog okruženja. Bisnode nudi brojna provjerena, uspješna i cjelovita rješenja, među ostalim:

- upravljanje velikim podacima i analitika
- rizik i odluke automatizacije za B2B/B2C
- marketing i računovodstvene usluge
- Bisnode poslovni kontakti
- pametno globalno održavanje
- pametni podaci B2B/B2C
- prediktivni pokazatelji kupovnog potencijala
- prediktivni pokazatelji neplaćanja
- Bisnode poslovni događaji
- posebni podaci (B2C kreditna ocjena, sustav cameo)
- compliance (sukladnost)
- master management podataka B2B/B2C za EU / globalno.